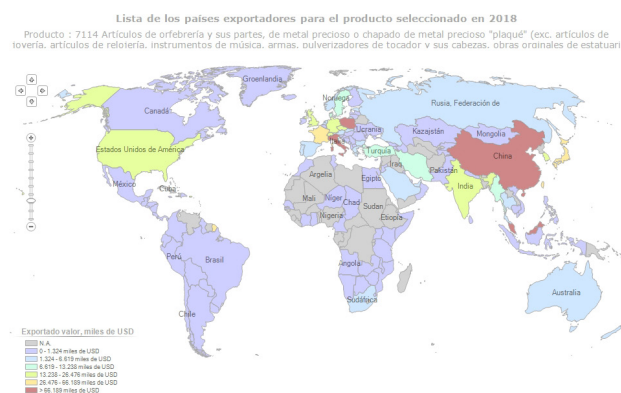
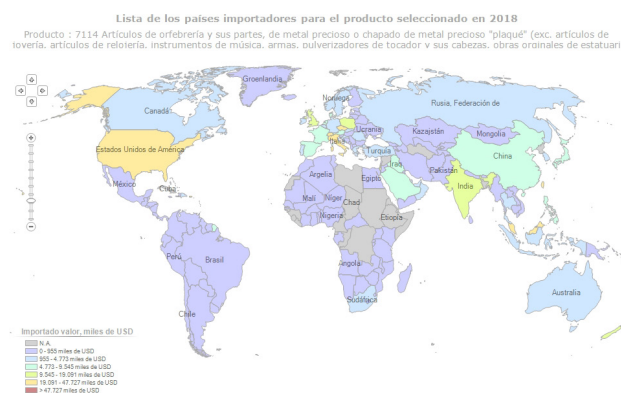


# FICHA DE MERCADO REGIÓN DE LOS RÍOS



<b>NOMBRE PRODUCTO</b>	Artículos de orfebrería y sus partes, de metal precioso o chapado de metal precioso "plaqué" (exc.artículos de joyería, artículos de relojería, instrumentos de música, armas, pulverizadores de tocados y sus cabezas, obras originales de estatuaria o de escultura, objetos de colección y antigüedades)
<b>CÓDIGO ARANCELARIO</b>	<b>7114</b>
<b>COMENTARIOS</b>	En 2018 Chile exportó 4 (USD miles), el principal mercado de destino fue España, seguida por Hong Kong y Estados Unidos. Las exportaciones de estos productos presentaron un crecimiento negativo de un -64% entre 2017 y 2018. (trademap.org)



MERCADO MUNDIAL	PAÍS	VALORES (USD miles)	CANTIDADES (TON)
<b>PRINCIPALES IMPORTADORES MUNDIALES</b>	<b>Total Mundial</b>	<b>558.931</b>	<b>No hay cantidades</b>
	Hong Kong, China	95.454	7
	Estados Unidos	42.901	No hay cantidades
	Suiza	41.676	18
<b>PRINCIPALES PROVEEDORES MUNDIALES</b>	<b>Total Mundial</b>	<b>857.306</b>	<b>No hay cantidades</b>
	China	132.378	19
	Italia	114.310	365
	Malasia	82.457	14

www.trademap.org

## EXPORTACIONES DESDE CHILE 2018

PAÍS-MERCADO	EXPORTACIÓN DESDE CHILE EN VALORES (USD miles)	EXPORTACIÓN DESDE CHILE EN CANTIDADES (Ton)	EXPORTACIÓN REGIÓN DE LOS RÍOS
<b>Total exportaciones desde Chile</b>	<b>4</b>	<b>0</b>	No se registran exportaciones de este código desde la Región de Los Ríos en Aduana.cl
España	2	0	
Hong Kong, China	1	0	
Estados Unidos de América	1	0	

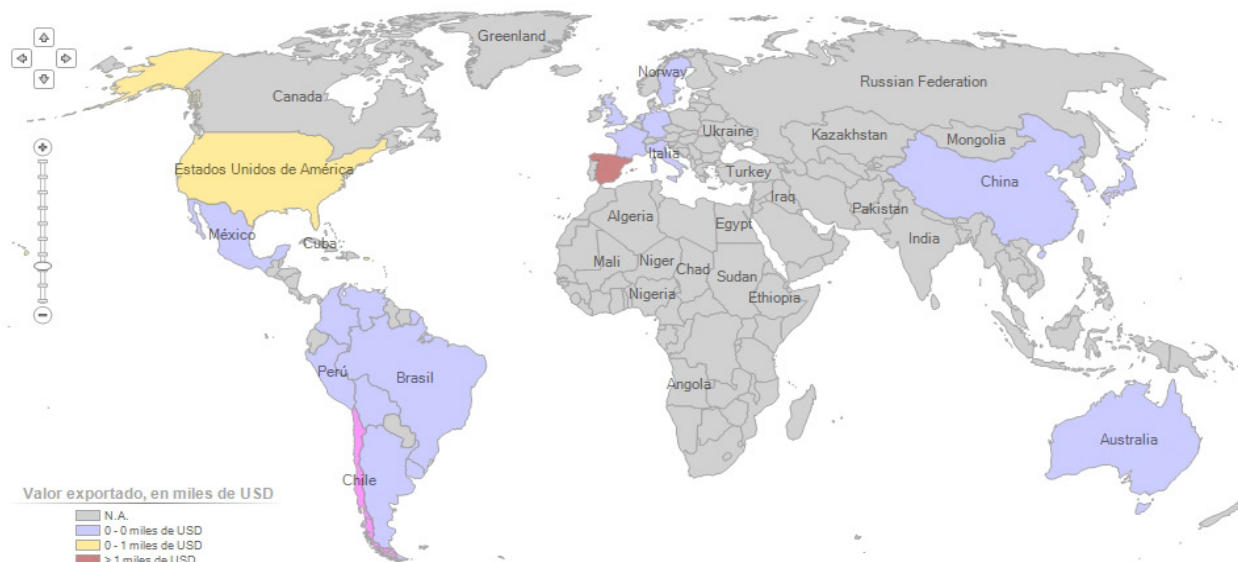
www.trademap.org

# FICHA DE MERCADO REGIÓN DE LOS RÍOS



## Lista de los mercados importadores para un producto exportado por Chile en 2018

Producto : 7114 Artículos de orfebrería y sus partes, de metal precioso o chapado de metal precioso "plaqué" (exc. artículos de joyería. artículos de relojería. instrumentos de música. armas. pulverizadores de tocador v sus cabezas. obras orinales de estatuaria)



## MERCADOS POTENCIALES PARA EXPORTACIÓN

PAÍS-MERCADO	TOTAL DE IMPORTACIÓN VALORES (USD miles)	TOTAL DE IMPORTACIÓN VOLUMEN (Ton)
Suiza	41.676	18
Taipei Chino	40.487	200
Malasia	40.125	4
Singapur	21.972	No hay cantidades

www.trademap.org

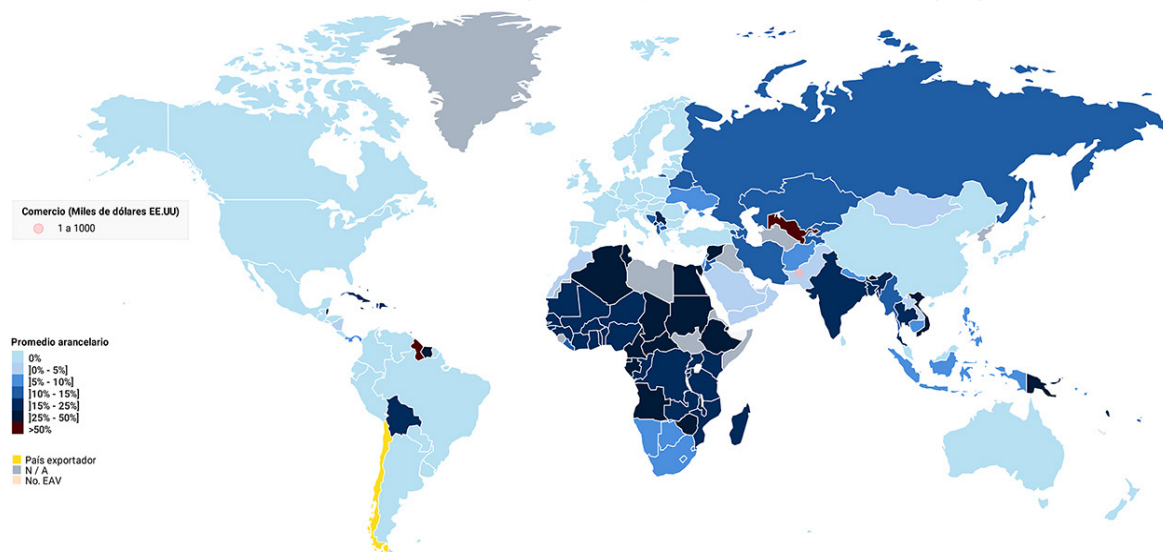
## PRINCIPALES FERIAS

PAÍS	PRINCIPALES FERIAS
España	<a href="https://www.feriasinfo.es/Ferias-de-joyas-Espaa-FSL305-L66-S1.html">https://www.feriasinfo.es/Ferias-de-joyas-Espaa-FSL305-L66-S1.html</a>
Hong Kong, China	<a href="https://www.cantonfair.net/es/calendar/category/57">https://www.cantonfair.net/es/calendar/category/57</a>
Estados Unidos	<a href="https://www.nferias.com/joyeria/estados-unidos/">https://www.nferias.com/joyeria/estados-unidos/</a>
Suiza	<a href="https://www.feriasinfo.es/Ferias-de-joyas-Suiza-FSL305-L42-S1.html">https://www.feriasinfo.es/Ferias-de-joyas-Suiza-FSL305-L42-S1.html</a>
Taipei Chino	<a href="https://www.cantonfair.net/es/calendar/category/57">https://www.cantonfair.net/es/calendar/category/57</a>
Malasia	<a href="https://www.feriasinfo.es/Ferias-de-joyas-Malasia-FSL305-L155-S1.html">https://www.feriasinfo.es/Ferias-de-joyas-Malasia-FSL305-L155-S1.html</a>
Singapur	<a href="https://www.feriasinfo.es/SIJE-Singapore-International-Jewelry-Expo-M643/Singapur.html">https://www.feriasinfo.es/SIJE-Singapore-International-Jewelry-Expo-M643/Singapur.html</a>

# FICHA DE MERCADO REGIÓN DE LOS RÍOS



**Promedio de los Aranceles aplicados efectivamente aplicado por Mundial en Chile**  
Por producto 7114 - Artículos de orfebrería y sus partes, de metal precioso o de chapado de metal precioso (plaqué)



Fuente de datos: Market Access Map (www.macmap.org) - 2019  
Descargo de responsabilidad: este mapa se ha generado usando Highcharts.com © Natural Earth, las fronteras pueden no ser precisas. © Natural Earth

## PRINCIPALES REQUISITOS DE INGRESO

PAÍS	PRINCIPALES REQUISITOS DE INGRESO LINKS	ARANCEL APLICADO AL PRODUCTO
España	<a href="https://www.prochile.gob.cl/wp-content/uploads/2018/09/como_hacer_negocios_espa%C3%B1a_2018.pdf">https://www.prochile.gob.cl/wp-content/uploads/2018/09/como_hacer_negocios_espa%C3%B1a_2018.pdf</a>	0%
Hong Kong, China	<a href="https://www.prochile.gob.cl/wp-content/uploads/2014/03/HongKong_Como_Hacer_Negocios_2016.pdf">https://www.prochile.gob.cl/wp-content/uploads/2014/03/HongKong_Como_Hacer_Negocios_2016.pdf</a>	0%
Estados Unidos	<a href="https://www.prochile.gob.cl/wp-content/uploads/2018/08/como_hacer_negocios_estados_unidos_2018.pdf">https://www.prochile.gob.cl/wp-content/uploads/2018/08/como_hacer_negocios_estados_unidos_2018.pdf</a>	0%
Suiza	<a href="https://www.s-ge.com/es/publication/hoja-informativa/aduanas-importacion-y-exportacion-de-mercancias-en-suiza">https://www.s-ge.com/es/publication/hoja-informativa/aduanas-importacion-y-exportacion-de-mercancias-en-suiza</a>	0%
Taipei Chino	<a href="https://www.prochile.gob.cl/wp-content/uploads/2014/03/Taiwan_Como_Hacer_Negocios_2016.pdf">https://www.prochile.gob.cl/wp-content/uploads/2014/03/Taiwan_Como_Hacer_Negocios_2016.pdf</a>	0%
Malasia	<a href="https://www.prochile.gob.cl/wp-content/uploads/2014/03/Malasia_Como_Hacer_Negocios_2016.pdf">https://www.prochile.gob.cl/wp-content/uploads/2014/03/Malasia_Como_Hacer_Negocios_2016.pdf</a>	0%
Singapur	<a href="https://www.prochile.gob.cl/wp-content/files_mf/1394628235Singapur_Como_Hacer_Negocios_2014.pdf">https://www.prochile.gob.cl/wp-content/files_mf/1394628235Singapur_Como_Hacer_Negocios_2014.pdf</a>	0%

## INFORMACIÓN COMPLEMENTARIA

### Ferías 2020

[https://www.prochile.gob.cl/wp-content/uploads/2019/11/CALENDARIO\\_FERIAS\\_2020.pdf](https://www.prochile.gob.cl/wp-content/uploads/2019/11/CALENDARIO_FERIAS_2020.pdf)  
Calendario de ferias internacionales Pro Chile

### Estudio de mercado de bisutería

[https://www.prochile.gob.cl/wp-content/files\\_mf/documento\\_05\\_04\\_12112819.pdf](https://www.prochile.gob.cl/wp-content/files_mf/documento_05_04_12112819.pdf)

### Estudio mercado joyería en México

[https://www.prochile.gob.cl/wp-content/files\\_mf/documento\\_07\\_04\\_11185817.pdf](https://www.prochile.gob.cl/wp-content/files_mf/documento_07_04_11185817.pdf)